


きょうえい

Mini Disclosure

平成 21 年度上半期 経営情報

～平成 21 年 9 月末現在～



協栄のマスコットキャラクター《マファルダ》

ごあいさつ

皆さまには、平素よりきょうえいをご愛顧いただき厚く御礼申し上げます。

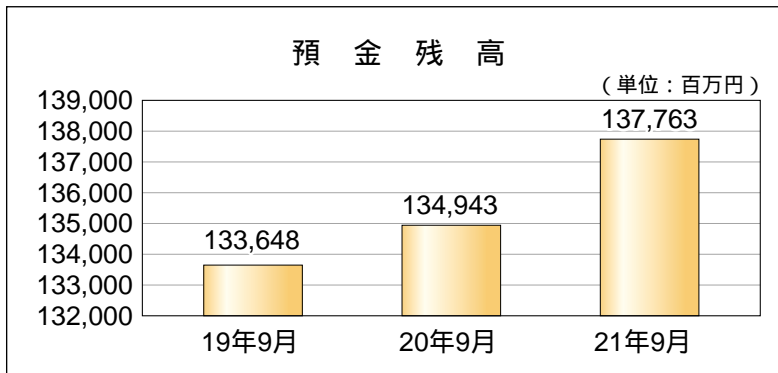
今年も平成21年度上半期の現況をとりまとめたミニ・ディスクロージャー誌を作成いたしました。ご高覧の上、当組合の現況をご理解いただければ幸いに存じます。

地域密着型金融の更なる推進を図るため、役職員の意識と行動の変革を目指した事業戦略立案プロジェクトを立ち上げ、7月からスタートした「チェンジ・チャレンジ100」の目標達成に邁進すると共に、地域の皆さまの豊かな暮らしづくりと中小企業発展のため更に努力してまいりますので、何卒、一層のご支援・ご愛顧を賜りますようお願い申し上げます。

平成21年11月

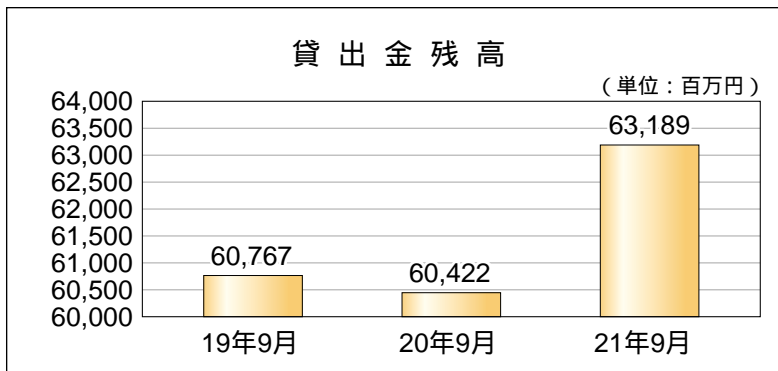
理事長 長谷川 十五

事業の概況



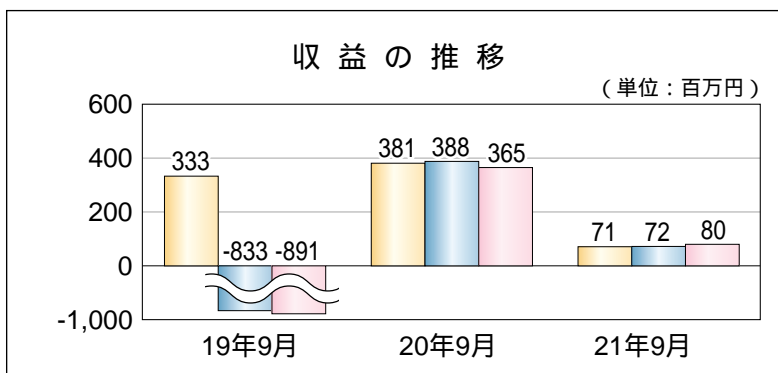
預金

預金は、年金振込を中心に個人預金増強に注力してきた結果、前年同月比では公金、金融機関預金が617百万円減少したものの法人預金1,211百万円、個人預金2,226百万円増加して、預金残高は2,820百万円増加しました。



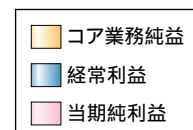
貸出金

貸出金は、地域密着型金融を積極的に推進してきた結果、前年同月比では個人貸出が若干減少したものの、法人貸出が1,875百万円増加、地方公共団体貸出・金融機関貸出も987百万円増加して融資残高は2,767百万円増加しました。



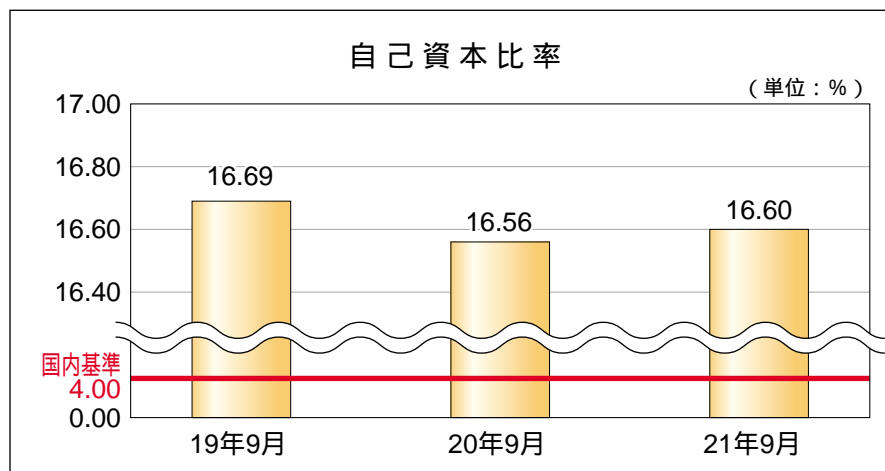
収益

収益面では、資金の効率的運用と経費節減に努め、コア業務純益は71百万円、経常利益は72百万円、当期純利益は80百万円となりました。



(注) (コア業務純益) = (業務純益) + (一般貸倒引当金繰入額) (国債等債券損益)

自己資本比率



自己資本比率とは、金融機関の経営の健全性を示す重要な指標であり、貸出金や有価証券等のリスク資産に対して、出資金や内部留保及び引当金等自己資本の占める割合を表しています。この比率が高いほど経営基盤がしっかりしていると言えます。

国内のみで金融事業を行う金融機関は自己資本比率が4%以上であることが求められており、平成21年9月末のきょうえいの自己資本比率は、16.60%で国内基準を大きく上回り高い水準を維持しております。

金融再生法開示債権及び同債権に対する保全額

(単位：百万円・%)

区 分	債 権 額 (A)	担保・保証等 (B)	貸倒引当金 (C)	保 全 額 (D)=(B)+(C)	保 全 率 (D)/(A)
破産更生債権及びこれらに準ずる債権	平成20年9月末	1,772	677	1,094	100.00
	平成21年9月末	1,717	666	1,051	100.00
危 険 債 権	平成20年9月末	5,334	2,801	1,266	76.26
	平成21年9月末	3,703	1,623	1,662	88.69
要 管 理 債 権	平成20年9月末	15	11	0	77.75
	平成21年9月末	13	8	0	66.20
不 良 債 権 計	平成20年9月末	7,122	3,491	2,361	82.17
	平成21年9月末	5,434	2,298	2,713	92.21
正 常 債 権	平成20年9月末	53,667			
	平成21年9月末	58,078			
合 計	平成20年9月末	60,790			
	平成21年9月末	63,512			

数字は単位未満切り捨てて表示、保全率(%)は円単位まで算出した数値により算出し、単位未満は切り捨てて表示しております。

平成21年9月末の算出方法

- 平成21年9月末の計数は、「金融機能の再生のための緊急処置に関する法律施行規則」第4条に規定する各債権の範囲により分類し、以下の簡便な方法により算出しております。
- 債務者区分については原則として平成21年3月末時点における自己査定による債務者区分を基準としております。但し4月1日から9月末までに倒産、不渡り等の客観的な事実、並びに急激な業績の悪化により債務者区分の変更を行った債務者については、当組合の定める基準に基く見直し後の債務者区分によっております。
- 平成20年9月末の計数も上記の平成21年9月末と同じ方法で算出しております。

有価証券の時価等情報

1. 満期保有目的の債券で時価のあるもの

(単位：百万円)

項 目	平成20年9月末					平成21年9月末				
	貸借対照表計上額	時 価	差 額	うち益	うち損	貸借対照表計上額	時 価	差 額	うち益	うち損
国 債										
地 方 債										
社 債										
外国証券・その他の証券	27,000	21,884	5,115		5,115	26,000	19,118	6,882		6,882
合 計	27,000	21,884	5,115		5,115	26,000	19,118	6,882		6,882

(注) 1. 時価は各9月末日における市場価格等に基づいています。
2. 「うち益」「うち損」はそれぞれ「差額」の内訳です。

2. その他有価証券で時価のあるもの

(単位：百万円)

項 目	平成20年9月末					平成21年9月末				
	取得原価	貸借対照表計上額	差 額	うち益	うち損	取得原価	貸借対照表計上額	差 額	うち益	うち損
国 債	2,936	2,689	246	2	249	3,732	3,638	94	13	108
地 方 債	79	80	0	0		719	722	2	3	0
社 債	7,985	7,895	89	15	105	19,644	19,799	154	182	27
株 式	29	30	1	1		119	98	20	1	22
外国証券・その他の証券	3,227	3,210	17	112	130	2,590	2,515	75	50	125
合 計	14,258	13,906	352	132	484	26,806	26,774	32	251	284

(注) 1. 貸借対照表計上額は各9月末日における市場価格等に基づく時価により計上したものです。
2. 「うち益」「うち損」はそれぞれ「差額」の内訳です。



「チェンジ・チャレンジ100」決起大会（7月4日 於 ホテル日航新潟）

地域貢献に関するディスクロージャー

1. 地域貢献に対するきょうえいの基本姿勢

きょうえいは燕市に本店を置き、新潟県の県央地域を営業地区とし、地元の中小零細事業者や住民が組合員となって、お互いに助け合い、発展していくという相互扶助の理念に基づき運営されている協同組織金融機関です。中小零細事業者や住民一人ひとりの顔がみえるキメ細かな取引を基本としており、常にお客さまの事業発展や生活の質の向上に貢献するため、組合員の利益を第一に考えることを活動の基本としております。

また、地域社会の一員として、きょうえいの経営資源を活用し、地域社会の生活の質や文化の向上に積極的に取り組んでおります。

2. 融資を通じた地域貢献

きょうえいは地域の中小企業や生活する皆さまにその使命を果たしていくため、預金、貸出業務のみならず、情報提供や経営指導・相談業務等幅広いサービスの提供など、お客さまのニーズに親身になって対応させていただいております。

今年度は、未曾有の不況下で必死に頑張っておられる事業者、生活者の方々の支援・再生を主目的に「チェンジ・チャレンジ 100」運動を展開し、3年間で融資純増額 100 億円必達を目標に、組織をあげて取組中であります。

貸出金業種別残高・構成比

(単位：百万円・%)

業 種 別	平成20年 9 月末		平成21年 9 月末	
	金 額	構 成 比	金 額	構 成 比
製 造 業	17,205	28.5	18,047	28.6
農 業	524	0.9	558	0.9
林 業				
漁 業				
鉱 業				
建 設 業	2,792	4.6	3,461	5.5
電気・ガス・熱供給・水道業	11	0.0		
情 報 通 信 業	55	0.1		
運 輸 業	501	0.8	584	0.9
卸 売 ・ 小 売 業	7,225	12.0	7,761	12.3
金 融 ・ 保 険 業	2,000	3.3	2,501	4.0
不 動 産 業	791	1.3	766	1.2
各 種 サ ー ビ ス 業	4,281	7.1	4,242	6.7
そ の 他 の 産 業	153	0.3	135	0.2
小 計	35,543	58.8	38,058	60.2
地 方 公 共 団 体	3,992	6.6	4,480	7.1
個人(住宅・消費・納税資金等)	20,886	34.6	20,650	32.7
合 計	60,422	100.0	63,189	100.0

金額は単位未満切り捨て、構成比は単位未満四捨五入で表示しております。

貸借対照表

(単位：千円)

資 産			負 債 及 び 純 資 産		
科 目	平成20年9月末	平成21年9月末	科 目	平成20年9月末	平成21年9月末
(資産の部)			(負債の部)		
現 金	1,252,262	1,197,595	預 金 積 金	134,943,217	137,763,609
預 け 金	40,416,466	29,415,668	借 用 金	200,000	200,000
買入金銭債権	51,200	26,600	そ の 他 負 債	519,381	532,015
有 価 証 券	41,086,934	52,984,784	賞 与 引 当 金	51,849	
貸 出 金	60,422,732	63,189,575	役員退職慰労引当金	56,750	46,170
そ の 他 資 産	1,538,985	1,107,723	退 職 給 付 引 当 金		114,914
有形固定資産	2,898,003	2,764,042	そ の 他 の 引 当 金	50,400	28,788
無形固定資産	10,147	10,742	債 務 保 証	272,243	228,941
繰延税金資産	595,937	268,962	負債の部合計	136,093,842	138,914,439
債務保証見返	272,243	228,941	(純資産の部)		
貸倒引当金	2,679,522	3,056,634	出 資 金	436,764	436,996
(うち個別貸倒引当金)	(2,361,012)	(2,713,278)	利 益 剩 余 金	9,578,731	8,811,523
			組 合 員 勘 定 合 計	10,015,495	9,248,519
			評 価 ・ 換 算 差 額 等 合 計	243,948	24,957
			純資産の部合計	9,771,546	9,223,561
資産の部合計	145,865,389	148,138,001	負債及び純資産の部合計	145,865,389	148,138,001

損益計算書

(単位：千円)

科 目	平成20年9月末	平成21年9月末	科 目	平成20年9月末	平成21年9月末
経 常 収 益	1,668,767	1,212,658	そ の 他 業 務 費 用	2,858	10,613
資金運用収益	1,550,764	1,113,693	経 費	971,360	883,900
(うち貸出金利息)	(786,578)	(772,478)	(うち人件費)	(598,873)	(511,539)
(うち預け金利息)	(134,680)	(80,330)	(うち物件費)	(355,858)	(356,910)
(うち有価証券利息配当)	(611,600)	(244,523)	そ の 他 経 常 費 用	20,017	3,299
役務取引等収益	72,981	68,407	経 常 利 益	388,869	72,411
その他業務収益	6,542	29,962	特 別 利 益	23,202	17,830
その他経常収益	38,479	594	特 別 損 失	6,094	1,006
経 常 費 用	1,279,898	1,140,246	税引前当期純利益	405,977	89,236
資金調達費用	225,764	182,406	法人税、住民税及び事業税	4,239	6,566
(うち預金積金利息)	(224,225)	(180,796)	法人税等調整額	36,658	1,788
役務取引等費用	59,897	60,026	当 期 純 利 益	365,078	80,880

貸借対照表、損益計算書ともに金額は単位未満を切り捨てて表示しております。

春・秋に献血運動

新潟血液センターの「ゆうあい号」が来店。4月、9月の2日間で73名の職員及び来店されたお客さまから献血にご協力いただきました。

(献血者実績：職員 + お客さま)

- ・平成21年4月17日(金) 33名
- ・平成21年9月4日(金) 40名



全店一斉清掃活動

平成21年9月4日(金)午後5時、本支店一斉に道路や公園、神社等の清掃活動を行いました。

本店は、店舗前の国道289号線の歩道の清掃や街路樹の草取りを役職員全員で実施しました。



特別養護老人ホームに車椅子を寄贈

「しんくみの日」の平成21年9月3日(木)しんくみシルバー募金から特別養護老人ホーム「白ふじの里」に最新型リクライニング式車椅子購入資金として10万円を寄付しました。



吉田異業種交流会が本店視察

平成21年8月20日(木)午後1時、燕市吉田異業種交流会12名の皆さまが本店視察に来店。本店各階を見学後、景気動向や当組合のあゆみについてお話ししました。





21年度上半期 ミニディスクロージャー 平成21年11月発行

〒959 - 1296 新潟県燕市東太田6984
協栄信用組合 総務部
TEL 0256 - 61 - 1511
<http://www.kyoei-shinkumi.jp/>