

きょうえい

Mini Disclosure

平成 22 年度上半期 経営情報

～平成 22 年 9 月末現在～



協栄のマスコットキャラクター《マファルダ》

ごあいさつ

皆さまには、平素より きょうえい をご愛顧いただき厚く御礼申し上げます。

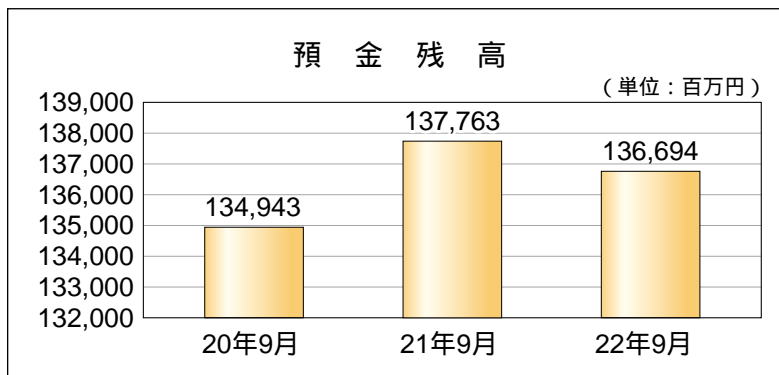
さて、この度、平成22年度上半期の現況をとりまとめたミニ・ディスクロージャー誌を作成いたしました。ご高覧いただきまして、きょうえいの現況をご理解いただければ幸いに存じます。

先行き厳しく不透明な金融・経済環境の中にあつて、地域経済を支える中小零細事業者や地域社会に暮らす生活者の金融円滑化の役割を果たすべく、最も身近な金融機関で在り続けたいと きょうえい は願っております。そのためには、経営基盤の強化を図り、健全で透明性の高い信用組合を目指して役職員一丸となつて努力してまいりますので、何卒、一層のご支援・ご協力を賜りますようお願い申し上げます。

平成22年11月

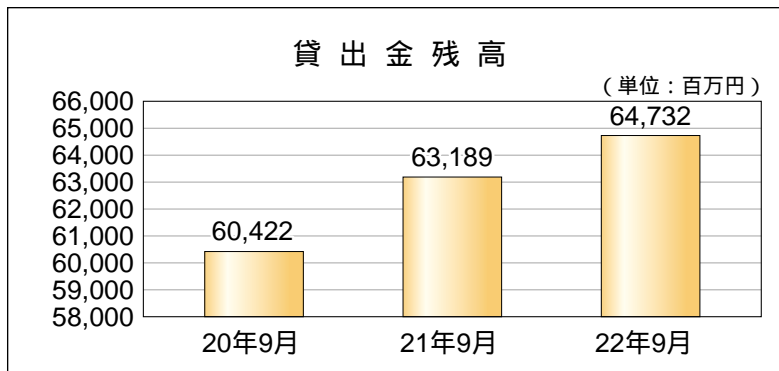
理事長 長谷川 十五

事業の概況



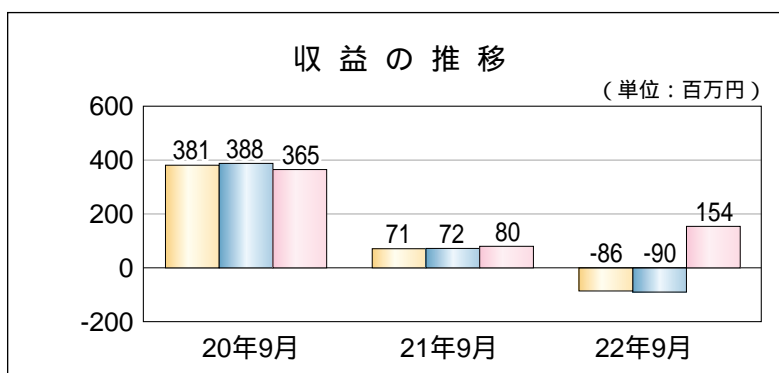
預金

年金振込指定口座獲得を中心に個人預金に傾注してきましたが、長引く景気低迷により、前年同月比、個人預金が2億7千4百万円減、法人預金6億3千6百万円減、公金、金融機関預金も1億5千7百万円減少し、預金残高は10億6千9百万円の減少となりました。



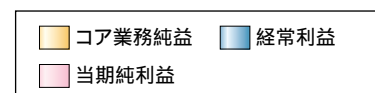
貸出金

個人ローン及び事業性融資を積極的に推進した結果、前年同月比、個人貸出3億1千6百万円増、法人貸出2億1千6百万円増、地方公共団体・金融機関貸出も10億8百万円増加して、融資残高は15億4千2百万円増加しました。



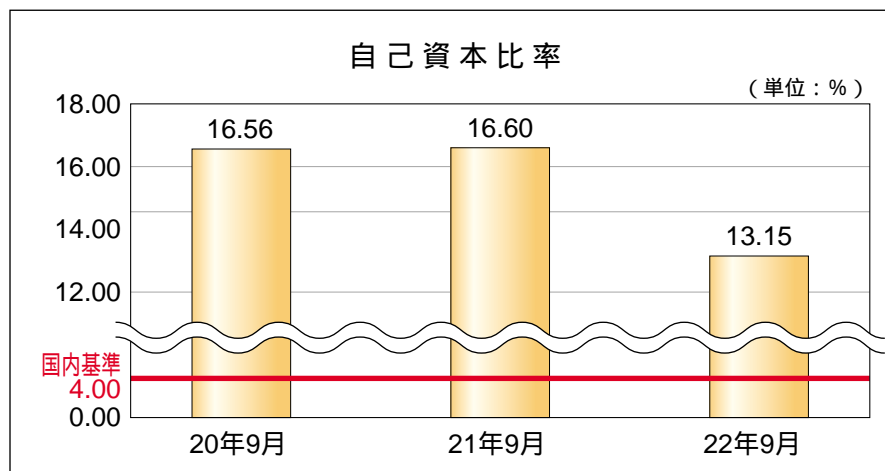
収益

低金利で収益環境の厳しい状況のもと、円高による有価証券利息配当金の減少等の要因により、コア業務純益が8千6百万円、経常利益は9千万円の赤字でしたが、貸倒引当金の引当率改善により貸倒引当金戻入益2億4千7百万円が寄与し、当期純利益は、1億5千4百万円となりました。



(注) (コア業務純益) = (業務純益) + (一般貸倒引当金繰入額) (国債等債券損益)

■ 自己資本比率 ■



自己資本比率とは、金融機関の経営の健全性を示す重要な指標であり、貸出金や有価証券等のリスク資産に対して、出資金や内部留保及び引当金等自己資本の占める割合を表しています。この比率が高いほど経営基盤がしっかりしていると言えます。

国内のみで金融事業を行う金融機関に対しては国内基準である4%という基準が定められています。

平成22年9月末の自己資本比率は、13.15%で、国内基準を大きく上回り高い水準を維持しており、きょうえいの健全性はしっかりと確保されております。

■ 金融再生法開示債権及び同債権に対する保全額 ■

(単位：百万円・%)

区 分	債権額 (A)	担保・保証等 (B)	貸倒引当金 (C)	保全額 (D)=(B)+(C)	保全率 (D)/(A)	
破産更生債権及び これらに準ずる債権	平成21年9月末	1,717	666	1,051	1,717	100.00
	平成22年9月末	1,656	554	1,102	1,656	100.00
危険債権	平成21年9月末	3,703	1,623	1,662	3,285	88.69
	平成22年9月末	4,017	1,877	1,723	3,600	89.61
要管理債権	平成21年9月末	13	8	0	9	66.20
	平成22年9月末	29	23	0	24	81.39
不良債権計	平成21年9月末	5,434	2,298	2,713	5,011	92.21
	平成22年9月末	5,704	2,455	2,826	5,281	92.58
正常債権	平成21年9月末	58,078				
	平成22年9月末	59,332				
合 計	平成21年9月末	63,512				
	平成22年9月末	65,037				

数字は単位未満切り捨てて表示、保全率(%)は円単位まで算出した数値により算出し、単位未満は切り捨てて表示しております。

平成22年9月末の算出方法

- 平成22年9月末の計数は、「金融機能の再生のための緊急処置に関する法律施行規則」第4条に規定する各債権の範囲により分類し、以下の簡便な方法により算出しております。
- 債務者区分については原則として平成22年3月末時点における自己査定による債務者区分を基準としております。但し4月1日から9月末までに倒産、不渡り等の客観的な事実、並びに急激な業績の悪化により債務者区分の変更を行った債務者については、当組合の定める基準に基づく見直し後の債務者区分によっております。
- 平成21年9月末の計数も上記の平成22年9月末と同じ方法で算出しております。

有価証券の時価等情報

1. 満期保有目的の債券

(単位：百万円)

項 目	平成21年 9 月末			平成22年 9 月末			
	貸借対照表計上額	時 価	差 額	貸借対照表計上額	時 価	差 額	
時価が貸借対照表計上額を超えるもの	国 債						
	地 方 債						
	社 債						
	そ の 他			2,318	2,514	196	
	小 計			2,318	2,514	196	
時価が貸借対照表計上額を超えないもの	国 債						
	地 方 債						
	社 債						
	そ の 他	26,000	19,118	6,882	22,000	17,439	4,560
	小 計	26,000	19,118	6,882	22,000	17,439	4,560
合 計	26,000	19,118	6,882	24,318	19,954	4,364	

- (注) 1. 時価は、平成22年9月末における市場価格等に基づいております。
 2. 「社債」には公社公団債、金融債、事業債が含まれます。
 3. 上記の「その他」は、外国証券及び投資信託等であります。

2. その他有価証券

(単位：百万円)

項 目	平成21年 9 月末			平成22年 9 月末			
	貸借対照表計上額	取得原価	差 額	貸借対照表計上額	取得原価	差 額	
貸借対照表計上額が取得原価を超えるもの	株 式	31	29	1			
	債 券	19,999	19,799	199	16,877	16,545	332
	国 債	950	936	13	2,223	2,137	85
	地 方 債	622	619	3	1,967	1,919	47
	社 債	18,425	18,242	182	12,686	12,487	199
	そ の 他	1,555	1,504	50	1,456	1,424	32
	小 計	21,585	21,333	251	18,334	17,969	365
貸借対照表計上額が取得原価を超えないもの	株 式	67	89	22	86	119	32
	債 券	4,161	4,297	136	3,699	3,797	97
	国 債	2,687	2,795	108	2,716	2,795	79
	地 方 債	99	99	0			
	社 債	1,373	1,401	27	983	1,001	18
	そ の 他	1,117	1,247	129	1,151	1,250	98
小 計	5,345	5,633	287	4,938	5,166	228	
合 計	26,931	26,967	36	23,272	23,136	136	

- (注) 1. 貸借対照表計上額は、平成22年9月末における市場価格等に基づいております。
 2. 「社債」には公社公団債、金融債、事業債が含まれます。
 3. 上記の「その他」は、外国証券及び投資信託等であります。

3. 時価評価されていない有価証券の主な内容及び貸借対照表計上額

(単位：百万円)

項 目	平成21年 9 月末	平成22年 9 月末
	貸借対照表計上額	貸借対照表計上額
そ の 他 有 価 証 券	53	53
非 上 場 株 式	53	53
非 上 場 外 国 証 券		

■ 地域貢献に関するディスクロージャー ■

1. 地域貢献に対するきょうえいの基本姿勢

きょうえい は燕市に本店を置き、新潟県の県央地域を営業地区とし、地元の中小零細事業者や住民が組合員となって、お互いに助け合い、発展していくという相互扶助の理念に基づき運営されている協同組織金融機関です。中小零細事業者や住民一人ひとりの顔が見えるキメ細やかな取引を基本としており、常にお客さまの事業の発展や生活の質の向上に貢献するため、組合員の利益を第一に考えることを活動の基本としております。

また、地域社会の一員として、きょうえい の経営資源を活用し、地域社会の生活の質や文化の向上に積極的に取り組んでおります。

2. 融資を通じた地域貢献

きょうえい は地域の中小零細事業者や生活する皆さまにその使命を果たしていくため、預金、貸出業務のみならず、情報提供や経営指導・相談業務等幅広いサービスの提供など、お客さまのニーズに親身になって対応させていただいております。地域金融の円滑化と地域経済の活性化に向けて「チェンジ・チャレンジ100」運動を展開し、融資を通じた地域貢献に取り組んでおります。

貸出金業種別残高・構成比

(単位：百万円・%)

業 種 別	平成21年 9 月末		平成22年 9 月末	
	金 額	構 成 比	金 額	構 成 比
製 造 業	18,047	28.6	18,061	27.9
卸 売 ・ 小 売 業	7,761	12.3	7,449	11.5
各 種 サ ー ビ ス 業	4,242	6.7	4,338	6.7
そ の 他	8,007	12.7	8,454	13.1
小 計	38,058	60.2	38,303	59.2
地 方 公 共 団 体	4,480	7.1	5,489	8.5
個人(住宅・消費・納税資金等)	20,650	32.7	20,939	32.3
合 計	63,189	100.0	64,732	100.0

金額は単位未満切り捨て、構成比は単位未満四捨五入で表示しております。

3. 金融円滑化に向けた取組みについて

きょうえい は中小企業のお客さま、住宅ローンをご利用のお客さまからのご返済等に関するご相談については、キメ細かくかつ丁寧な対応に努めるべく、融資条件の変更等の申込に対する方針を定め、全職員一丸となって取り組んでおります。中小企業金融円滑化法施行後の実施状況は以下の通りとなります。なお、詳細につきましては、当組合のホームページ又は、当組合本支店ロビーに備え置きの開示書類をご覧ください。

金融円滑化に向けた取組み状況

債務者が中小企業者である場合

		平成21年12月末	平成22年 3 月末	平成22年 6 月末	平成22年 9 月末
貸付けの変更等の申込みを受けた貸付け債権	金額(百万円)	329	2,163	3,610	5,616
	件数 (件)	68	290	488	711

債務者が住宅資金借入者である場合

		平成21年12月末	平成22年 3 月末	平成22年 6 月末	平成22年 9 月末
貸付けの変更等の申込みを受けた貸付け債権	金額(百万円)	41	189	324	392
	件数 (件)	6	27	44	48

貸借対照表

(単位：千円)

資 産			負 債 及 び 純 資 産		
科 目	平成21年9月末	平成22年9月末	科 目	平成21年9月末	平成22年9月末
(資産の部)			(負債の部)		
現 金	1,197,595	1,187,766	預 金 積 金	137,763,609	136,694,550
預 け 金	29,415,668	31,019,682	借 用 金	200,000	200,000
買入金銭債権	26,600	9,200	そ の 他 負 債	532,015	532,222
有 価 証 券	52,984,784	47,645,073	賞 与 引 当 金		52,791
貸 出 金	63,189,575	64,732,219	役員退職慰労引当金	46,170	58,470
そ の 他 資 産	1,107,723	909,314	退職給付引当金	114,914	100,270
有形固定資産	2,764,042	2,405,123	その他の引当金	28,788	22,386
無形固定資産	10,742	21,751	繰延税金負債		22,330
繰延税金資産	268,962		債 務 保 証	228,941	220,548
債務保証見返	228,941	220,548	負債の部合計	138,914,439	137,903,570
貸倒引当金	3,056,634	2,875,290	(純資産の部)		
(うち個別貸倒引当金)	(2,713,278)	(2,825,880)	出 資 金	436,996	439,962
			利 益 剰 余 金	8,811,523	6,837,482
			組 合 員 勘 定 合 計	9,248,519	7,277,444
			評 価 ・ 換 算 差 額 等 合 計	24,957	94,374
			純資産の部合計	9,223,561	7,371,818
資産の部合計	148,138,001	145,275,388	負債及び純資産の部合計	148,138,001	145,275,388

損益計算書

(単位：千円)

科 目	平成21年9月末	平成22年9月末	科 目	平成21年9月末	平成22年9月末
経 常 収 益	1,212,658	1,093,145	そ の 他 業 務 費 用	10,613	18,855
資金運用収益	1,113,693	987,241	経 費	883,900	981,857
(うち貸出金利息)	(772,478)	(782,657)	(うち人件費)	(511,539)	(635,145)
(うち預け金利息)	(80,330)	(43,948)	(うち物件費)	(356,910)	(333,597)
(うち有価証券利息配当)	(244,523)	(144,235)	そ の 他 経 常 費 用	3,299	1,987
役務取引等収益	68,407	79,411	経 常 利 益	72,411	90,457
その他業務収益	29,962	15,326	特 別 利 益	17,830	250,977
その他経常収益	594	11,166	特 別 損 失	1,006	
経 常 費 用	1,140,246	1,183,602	税引前当期純利益	89,236	160,520
資金調達費用	182,406	119,480	法人税、住民税及び事業税	6,566	5,801
(うち預金積金利息)	(180,796)	(117,870)	法人税等調整額	1,788	
役務取引等費用	60,026	61,421	当 期 純 利 益	80,880	154,718

貸借対照表、損益計算書ともに金額は単位未満を切り捨てて表示しております。

春・秋に献血運動

新潟血液センターの「ゆうあい号」が来店。4月、9月の2日間で職員及び来店されたお客さまから献血にご協力をいただきました。

(献血者数)

- ・平成22年4月21日(水) 26名
- ・平成22年9月7日(火) 30名



献血サポーター

当組合は新潟県赤十字血液センターの審査を受けて、平成22年8月10日付で献血サポーターに登録されました。

これにより当組合が、献血活動を通じて社会貢献活動を行っている企業であることが、広く認知されたこととなります。



全店一斉清掃活動

平成22年9月3日(金)午後5時、本支店一斉に道路や神社等の清掃活動を行いました。本店は、店舗前の国道289号線の歩道の清掃や、街路樹の草取りを役職員全員で実施しました。



ピーターバン基金で一輪車を寄贈

平成22年9月2日(木) しんくみピーターバン基金より配分を受け、燕市朝日町の東児童センターに合計20万円相当の一輪車17台とスタンド1台を贈呈しました。





22年度上半期 ミニディスクロージャー 平成22年11月発行

〒959 - 1296 新潟県燕市東太田6984
協栄信用組合 総務部
TEL 0256 - 61 - 1511
<http://www.kyoei-shinkumi.jp/>