


きょうえい

Mini Disclosure

平成 23 年度上半期 経営情報

～平成 23 年 9 月末現在～



協栄のマスコットキャラクター《マファルダ》

ごあいさつ

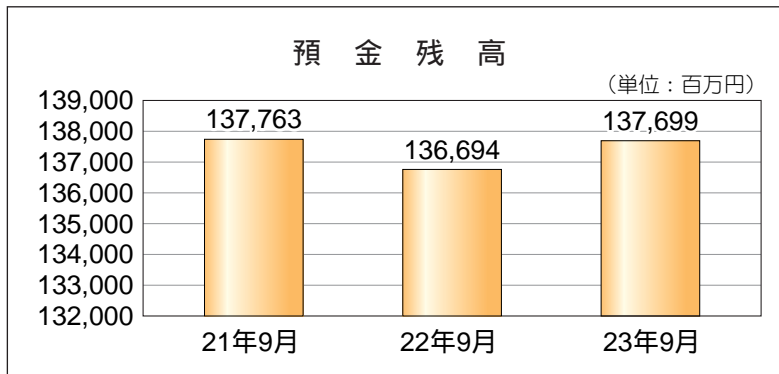
皆さまには、平素より きょうえい をご愛顧いただき厚く御礼申し上げます。
 この度、平成23年度上半期の現況をとりまとめたミニ・ディスクロージャー誌を作成いたしました。ご高覧いただきまして きょうえい の現況をご理解いただければ幸甚に存じます。
 東日本大震災で甚大な被害を被って始まった平成23年度上半期の国内経済は、持ち直しの動きは続いているものの円高、デフレによる先行き不安が払拭できず依然として厳しい状況にあると言えます。

このような経済環境下、懸命に事業経営に取り組んでおられる事業者や地域の生活者の皆さまの金融円滑化の役割を果たす最も身近な金融機関で在り続けたいと きょうえい は願っております。そのためには、経営基盤の更なる強化を図り、健全で透明性の高い信用組合を目指して努力してまいりますので、何卒、一層のご指導・ご鞭撻を賜りますようお願い申し上げます。

平成23年11月

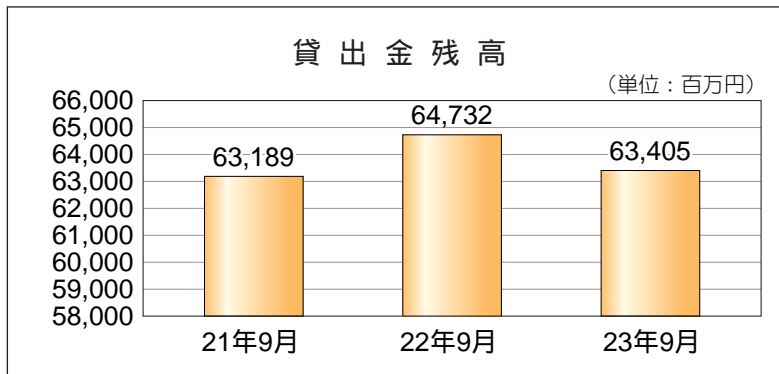
理事長 池内 博

■ 事業の概況 ■



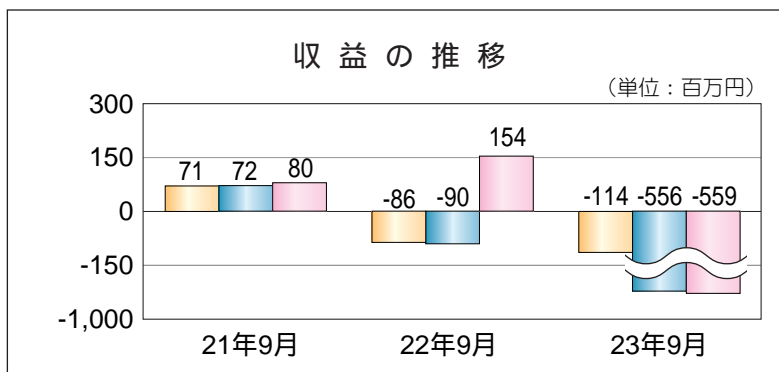
預金

年金振込指定口座獲得を中心とした個人預金増強を推進した結果、前年同月比、個人預金は3億2千8百万円増加、法人預金も6億9千万円増加しました。公金、金融機関預金は1千3百万円減少したものの預金残高は10億5百万円の増加となりました。



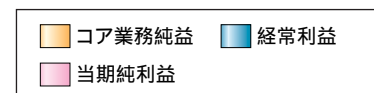
貸出金

個人ローン及び事業性融資を積極的に推進した結果、前年同月比、法人貸出が8億2千3百万円増加したものの、個人貸出が5億6百万円減少し、地方公共団体・金融機関貸出も16億4千3百万円減少したことから融資残高は13億2千6百万円減少しました。



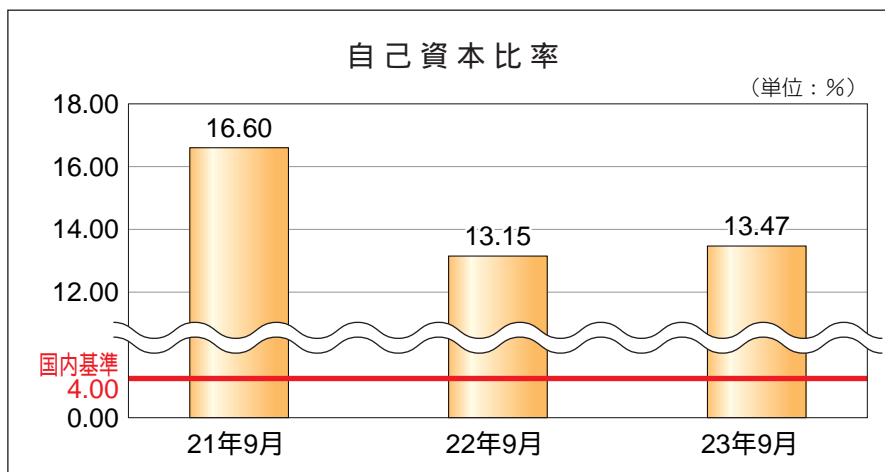
収益

低金利で収益環境の厳しい状況のもと、円高による有価証券利息配当金の減少によりコア業務純益は1億1千4百万円の赤字となりました。更に貸倒引当金の繰入増加により経常利益が5億5千6百万円の赤字、当期純利益も5億5千9百万円の赤字となりました。



(注) (コア業務純益) = (業務純益) + (一般貸倒引当金繰入額) - (国債等債券損益)

■ 自己資本比率 ■



自己資本比率とは、金融機関の経営の健全性を示す重要な指標であり、貸出金や有価証券等のリスク資産に対して、出資金や内部留保及び引当金等自己資本の占める割合を表しています。この比率が高いほど経営基盤がしっかりしていると言えます。

国内のみで金融事業を行う金融機関に対しては国内基準である**4%**という基準が定められています。平成23年9月末の自己資本比率は、前年同期比0.32ポイント増の**13.47%**で、国内基準を大きく上回り高い水準を維持しており、**きょうえい**の健全性はしっかりと確保されております。

■ 金融再生法開示債権及び同債権に対する保全額 ■

(単位：百万円・%)

区 分	債 権 額 (A)	担保・保証等 (B)	貸倒引当金 (C)	保 全 額 (D)=(B)+(C)	保 全 率 (D)/(A)	
破産更生債権及び これらに準ずる債権	平成22年9月末	1,656	554	1,102	1,656	100.00
	平成23年9月末	1,787	554	1,233	1,787	100.00
危 険 債 権	平成22年9月末	4,017	1,877	1,723	3,600	89.61
	平成23年9月末	3,925	1,944	1,606	3,550	90.45
要 管 理 債 権	平成22年9月末	29	23	0	24	81.39
	平成23年9月末	23	22	0	22	94.34
不 良 債 権 計	平成22年9月末	5,704	2,455	2,826	5,281	92.58
	平成23年9月末	5,736	2,520	2,839	5,360	93.44
正 常 債 権	平成22年9月末	59,332				
	平成23年9月末	57,991				
合 計	平成22年9月末	65,037				
	平成23年9月末	63,727				

※数字は単位未満切り捨てて表示、保全率(%)は円単位まで算出した数値により算出し、単位未満は切り捨てて表示しております。

平成23年9月末の算出方法

- 平成23年9月末の計数は、「金融機能の再生のための緊急処置に関する法律施行規則」第4条に規定する各債権の範囲により分類し、以下の簡便な方法により算出しております。
- 債務者区分については原則として平成23年3月末時点における自己査定による債務者区分を基準としております。但し4月1日から9月末までに倒産、不渡り等の客観的な事実、並びに急激な業績の悪化により債務者区分の変更を行った債務者については、当組合の定める基準に基づく見直し後の債務者区分によっております。
- 平成22年9月末の計数も上記の平成23年9月末と同じ方法で算出しております。

有価証券の時価等情報

1. 満期保有目的の債券

(単位：百万円)

項	目	平成22年9月末			平成23年9月末		
		貸借対照表計上額	時価	差額	貸借対照表計上額	時価	差額
時価が貸借対照表計上額を超えるもの	国債	—	—	—	—	—	—
	地方債	—	—	—	—	—	—
	社債	—	—	—	—	—	—
	その他	2,318	2,514	196	2,318	2,426	108
	小計	2,318	2,514	196	2,318	2,426	108
時価が貸借対照表計上額を超えないもの	国債	—	—	—	—	—	—
	地方債	—	—	—	—	—	—
	社債	—	—	—	—	—	—
	その他	22,000	17,439	▲4,560	22,000	16,869	▲5,130
	小計	22,000	17,439	▲4,560	22,000	16,869	▲5,130
合計	24,318	19,954	▲4,364	24,318	19,296	▲5,022	

- (注) 1. 時価は、平成23年9月末における市場価格等に基づいております。
 2. 「社債」には政府保証債、公社公団債、金融債、事業債が含まれます。
 3. 上記の「その他」は、外国証券及び投資信託等であります。

2. その他有価証券

(単位：百万円)

項	目	平成22年9月末			平成23年9月末		
		貸借対照表計上額	取得原価	差額	貸借対照表計上額	取得原価	差額
貸借対照表計上額が取得原価を超えるもの	株式	—	—	—	—	—	—
	債券	16,877	16,545	332	17,000	16,679	321
	国債	2,223	2,137	85	4,624	4,502	122
	地方債	1,967	1,919	47	3,285	3,219	66
	社債	12,686	12,487	199	9,089	8,957	132
	その他	1,456	1,424	32	328	324	4
	小計	18,334	17,969	365	17,328	17,003	325
貸借対照表計上額が取得原価を超えないもの	株式	86	119	▲32	73	101	▲27
	債券	3,699	3,797	▲97	5,842	5,897	▲54
	国債	2,716	2,795	▲79	2,965	2,995	▲30
	地方債	—	—	—	199	199	▲0
	社債	983	1,001	▲18	2,677	2,701	▲23
	その他	1,151	1,250	▲98	1,142	1,239	▲96
小計	4,938	5,166	▲228	7,059	7,238	▲179	
合計	23,272	23,136	136	24,387	24,241	146	

- (注) 1. 貸借対照表計上額は、平成23年9月末における市場価格等に基づいております。
 2. 「社債」には政府保証債、公社公団債、金融債、事業債が含まれます。
 3. 上記の「その他」は、外国証券及び投資信託等であります。

3. 時価評価されていない有価証券の主な内容及び貸借対照表計上額

(単位：百万円)

項	目	平成22年9月末	平成23年9月末
		貸借対照表計上額	貸借対照表計上額
その他有価証券		53	53
	非上場株式	53	53
	非上場外国証券	—	—

■ 地域貢献に関するディスクロージャー ■

1. 地域貢献に対するきょうえいの基本姿勢

きょうえい は燕市に本店を置き、新潟県の県央地域を営業地区とし、地元の中小零細事業者や住民が組合員となって、お互いに助け合い、発展していくという相互扶助の理念に基づき運営されている協同組織金融機関です。中小零細事業者や住民一人ひとりの顔がみえるキメ細やかな取引を基本としており、常にお客さまの事業の発展や生活の質の向上に貢献するため、組合員の利益を第一に考えることを活動の基本としております。

また、地域社会の一員として、きょうえい の経営資源を活用し、地域社会の生活の質や文化の向上に積極的に取り組んでおります。

2. 融資を通じた地域貢献

きょうえい は地域の中小零細事業者や生活する皆さまにその使命を果たしていくため、預金、貸出業務のみならず、情報提供や経営指導・相談業務等幅広いサービスの提供など、お客さまのニーズに親身になって対応させていただいております。地域金融の円滑化と地域経済の活性化に向けて「チェンジ・チャレンジ100」運動を展開し、融資を通じた地域貢献に取り組んでおります。

貸出金業種別残高・構成比

(単位：百万円・%)

業 種 別	平成22年 9 月末		平成23年 9 月末	
	金 額	構 成 比	金 額	構 成 比
製 造 業	18,061	27.9	17,973	28.3
卸 売 ・ 小 売 業	7,449	11.5	7,239	11.4
各 種 サ ー ビ ス 業	4,338	6.7	4,961	7.8
そ の 他	8,454	13.1	7,335	11.6
小 計	38,303	59.2	37,509	59.2
地 方 公 共 団 体	5,489	8.5	5,346	8.4
個人(住宅・消費・納税資金等)	20,939	32.3	20,549	32.4
合 計	64,732	100.0	63,405	100.0

※金額は単位未満切り捨て、構成比は単位未満四捨五入で表示しております。

3. 金融円滑化に向けた取組みについて

きょうえい は中小企業のお客さま、住宅ローンをご利用のお客さまからのご返済等に関するご相談については、キメ細かくかつ丁寧な対応に努めるべく、融資条件の変更等の申込に対する方針を定め、全職員一丸となって取り組んでおります。金融円滑化に向けた取組み状況は以下の通りとなります。なお、詳細につきましては、当組合のホームページ又は、当組合本支店コピーに備え置きの開示書類をご覧ください。

金融円滑化に向けた取組み状況

債務者が中小企業者である場合

		平成22年12月末	平成23年 3 月末	平成23年 6 月末	平成23年 9 月末
貸付けの変更等の申込みを受けた貸付け債権	金額 (百万円)	7,101	8,733	9,770	11,578
	件数 (件)	933	1,142	1,324	1,532

債務者が住宅資金借入者である場合

		平成22年12月末	平成23年 3 月末	平成23年 6 月末	平成23年 9 月末
貸付けの変更等の申込みを受けた貸付け債権	金額 (百万円)	435	440	509	523
	件数 (件)	52	54	60	62

貸借対照表

(単位：千円)

資 産		負 債 及 び 純 資 産			
科 目	平成22年9月末	平成23年9月末	科 目	平成22年9月末	平成23年9月末
(資産の部)			(負債の部)		
現金	1,187,766	1,269,835	預金積金	136,694,550	137,699,855
預け金	31,019,682	32,629,927	借入金	200,000	200,000
買入金銭債権	9,200	—	その他負債	532,222	581,071
有価証券	47,645,073	48,759,831	賞与引当金	52,791	50,538
貸出金	64,732,219	63,405,561	役員退職慰労引当金	58,470	28,350
その他資産	909,314	757,415	退職給付引当金	100,270	151,157
有形固定資産	2,405,123	2,256,308	その他の引当金	22,386	26,126
無形固定資産	21,751	20,665	繰延税金負債	22,330	36,098
債務保証見返	220,548	245,957	債務保証	220,548	245,957
貸倒引当金 (うち個別貸倒引当金)	▲2,875,290 (▲2,825,880)	▲2,996,481 (▲2,839,559)	負債の部合計	137,903,570	139,019,155
			(純資産の部)		
			出資金	439,962	979,869
			利益剰余金	6,837,482	6,260,626
			組合員勘定合計	7,277,444	7,240,495
			評価・換算差額等合計	94,374	89,371
			純資産の部合計	7,371,818	7,329,866
資産の部合計	145,275,388	146,349,022	負債及び純資産の部合計	145,275,388	146,349,022

損益計算書

(単位：千円)

科 目	平成22年4月1日 ～9月30日	平成23年4月1日 ～9月30日	科 目	平成22年4月1日 ～9月30日	平成23年4月1日 ～9月30日
経常収益	1,093,145	1,025,265	その他業務費用	18,855	11,604
資金運用収益	987,241	934,834	経 費	981,857	998,895
（うち貸出金利息）	(782,657)	(772,476)	（うち人件費）	(635,145)	(658,651)
（うち預け金利息）	(43,948)	(42,573)	（うち物件費）	(333,597)	(327,115)
（うち有価証券利息配当金）	(144,235)	(102,736)	その他経常費用	1,987	423,390
役員取引等収益	79,411	83,385	（うち貸倒引当金繰入額）	(—)	(415,826)
その他業務収益	15,326	7,032	経常利益	▲90,457	▲556,991
その他経常収益	11,166	12	特別利益	250,977	4,200
経常費用	1,183,602	1,582,256	特別損失	—	517
資金調達費用	119,480	82,604	税引前当期純利益	160,520	▲553,309
（うち預金積金利息）	(117,870)	(80,995)	法人前、住民税及び事業税	5,801	5,747
役員取引等費用	61,421	65,761	当期純利益	154,718	▲559,056

※貸借対照表、損益計算書ともに金額は単位未満を切り捨てて表示しております。

しんくみの日週間

しんくみの日週間の9月2日(金)に社会貢献活動として、役職員全員による店舗周辺清掃活動や感謝デーとして「花の種」を窓口で贈呈しました。また、使用済切手やペットボトルキャップを集め、ポリオワクチン購入の協力や献血運動を実施しました。



スーパークールビズ

原発事故により大幅な節電対策を余儀なくされたこの夏、各部室店に扇風機を設置し、女子職員は夏の制服の半袖ブラウスとベストに代えてポロシャツを着用しました。カジュアルでスポーティな感じがお客さまには好評でした。



飛燕夏まつり

7月17日(日)、第40回飛燕夏まつりのメインイベントである燕ばやし大会に約1,800人の市民が参加しました。当組合は、旧燕市内にある本店以下7店舗から70名がそろいの浴衣で踊りに参加しました。



白根大凧合戦

6月2日(木)から6日(月)、新潟市南区で白根大凧合戦が行われました。中ノ口川の両岸から大凧を上げ、絡ませて川に落とし相手の凧網が切れるまで引き合う勇壮な合戦です。当組合も協栄の凧を上げ参加しました。





<http://www.kyoei-shinkumi.jp/>

店舗名

本店 〒959-1296 燕市東太田6984 TEL 0256(61)1500	南吉田支店 〒959-0221 燕市吉田西太田786-6 TEL 0256(92)6444
仲町支店 〒959-1258 燕市燕4526 TEL 0256(63)4111	小須戸支店 〒956-0101 新潟市秋葉区小須戸115-1 TEL 0250(38)3131
中央通支店 〒959-1244 燕市燕3248 TEL 0256(63)6174	新飯田支店 〒950-1455 新潟市南区新飯田2620 TEL 025(374)2111
南支店 〒959-1234 燕市南4-3-25 TEL 0256(63)6108	白根支店 〒950-1217 新潟市南区白根2812 TEL 025(372)2143
小池支店 〒959-1276 燕市小池5635-2 TEL 0256(63)4441	中之口支店 〒950-1327 新潟市西蒲区中之口720-1 TEL 025(375)6600
小中川支店 〒959-1221 燕市花園町33-16 TEL 0256(64)6011	西加茂支店 〒959-1382 加茂市栄町13-36 TEL 0256(53)2261
大曲支店 〒959-1263 燕市大曲2448 TEL 0256(66)3489	田上支店 〒959-1503 田上町原ヶ崎新田1381 TEL 0256(57)2211
吉田支店 〒959-0235 燕市吉田旭町2-5-10 TEL 0256(93)4125	経営大学前支店 〒959-1513 田上町川船河甲898-16 TEL 0256(52)4555

23年度上半期 ミニディスクロージャー 平成23年11月発行

〒959-1296 新潟県燕市東太田6984
協栄信用組合 総務部
TEL 0256-61-1511